

Immobilien auf der Website veröffentlichen

Zur Veröffentlichung von Immobilien auf der Website gehen Sie am Objekt über den Smartbutton "Gehe zu Website" auf die Website

☰ Objekte Objekte Suchprofil Konfiguration

Objekte / MFH Alt Olvenstedt

Bearbeiten Anlegen Drucken Aktion 1/1 < >

Öffentliche Fotos Gehe zu Website

und klicken den Regler in der oberen Leiste an, damit dieser zu **Veröffentlicht** wechselt.

WEBSITE ▾ Seiten Anpassen Werbung **Unveröffentlicht**

Mit der Veröffentlichung erscheint die Immobilie auf der Übersichtsseite und ist per Direktlink erreichbar.

Wenn Sie auf der Startseite den Baustein "Real Estate Categories" oder "Real Estate Cover" eingebaut haben,

Immobilienverwaltung

Real Estate Search	Real Estate Search - 2	Real Estate Cover
Real Estate Categories		

können Sie am Objekt im Reiter "Veröffentlichung" entscheiden, ob diese Immobilie auf der Startseite angezeigt wird.

Stammdaten Finanzdaten Energieausweis Beschreibung Multimedia **Vertrieb**

Veröffentlichung

Auf Startseite anzeigen?

Im Cover-Slider auf der Startseite anzeigen?


Datum der Veröffentlichung

Automatische Expose-Veröffentlichung


Als Vorschau- und Hauptbild der Immobilie wird das Fotos angezeigt, welches am Objekt oben rechts abgelegt ist.

 0
Zugehörige ...


 4
Verkaufsch...

 0
Suchprofile

 Öffentliche
Fotos

 0
Nutzungsver...

 0
Projekte

 Gehe zu
Website

Villa



Externer Titel

House for sale

Straße

Martinstraße